

Swisscom bleibt auf Kurs – hohe Rendite für die Aktionäre

Rede Markus Rauh, Verwaltungsratspräsident



Aufteilung der Aktien nach Kategorien

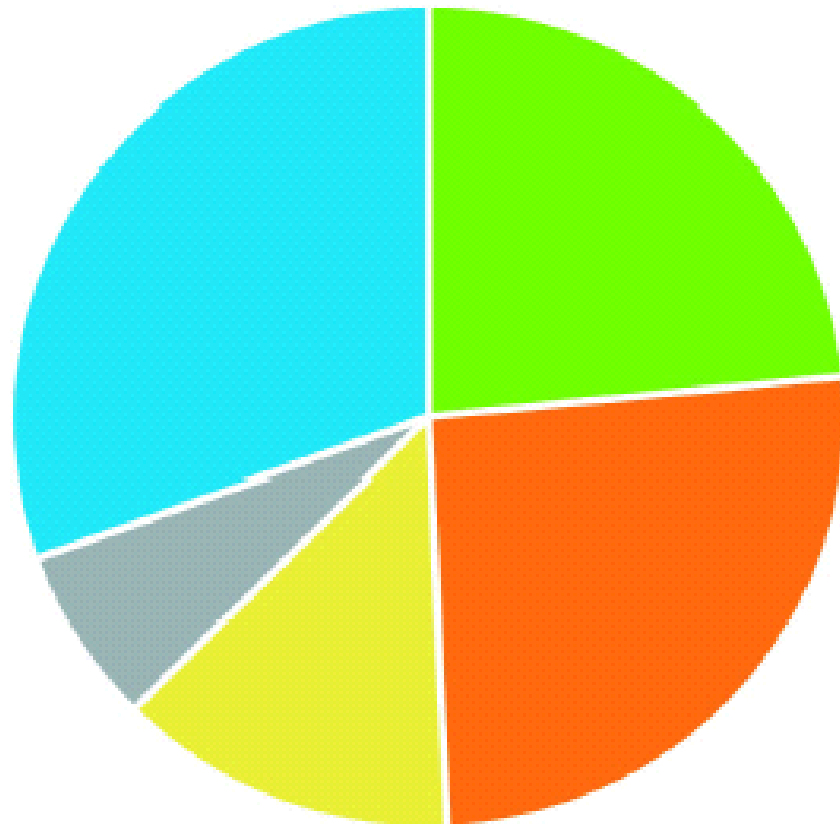
(mit Stimmrecht, ohne Bund)



- Natürliche Personen 18.10%
- Firmen/Körperschaften 4.38%
- Pensionskassen, Trusts, Versicherungen 34.01%
- Banken 39.52%
- Mitarbeitende 3.99%

per 30.4.03

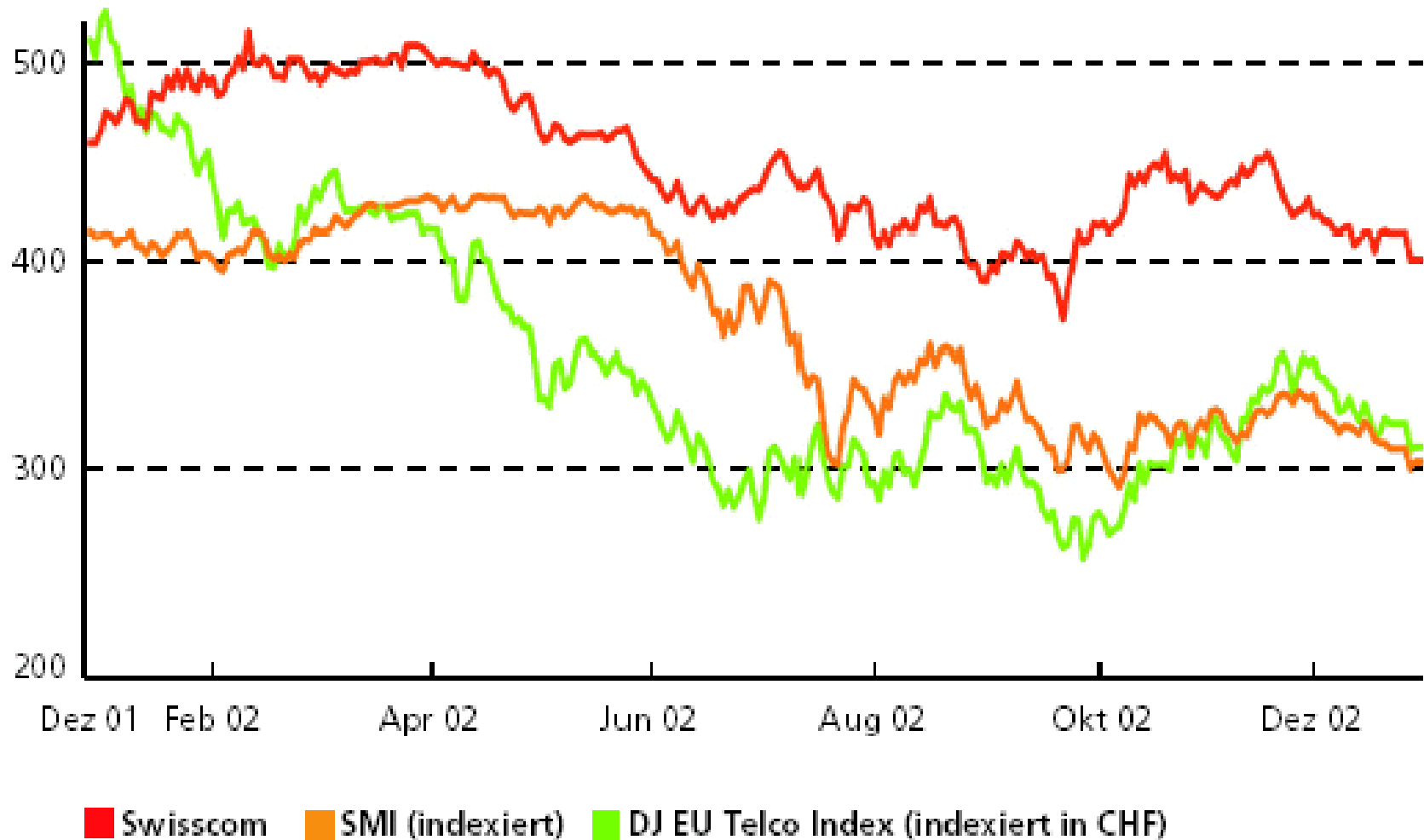
Aufteilung der Aktien nach Länder (ohne Bund)



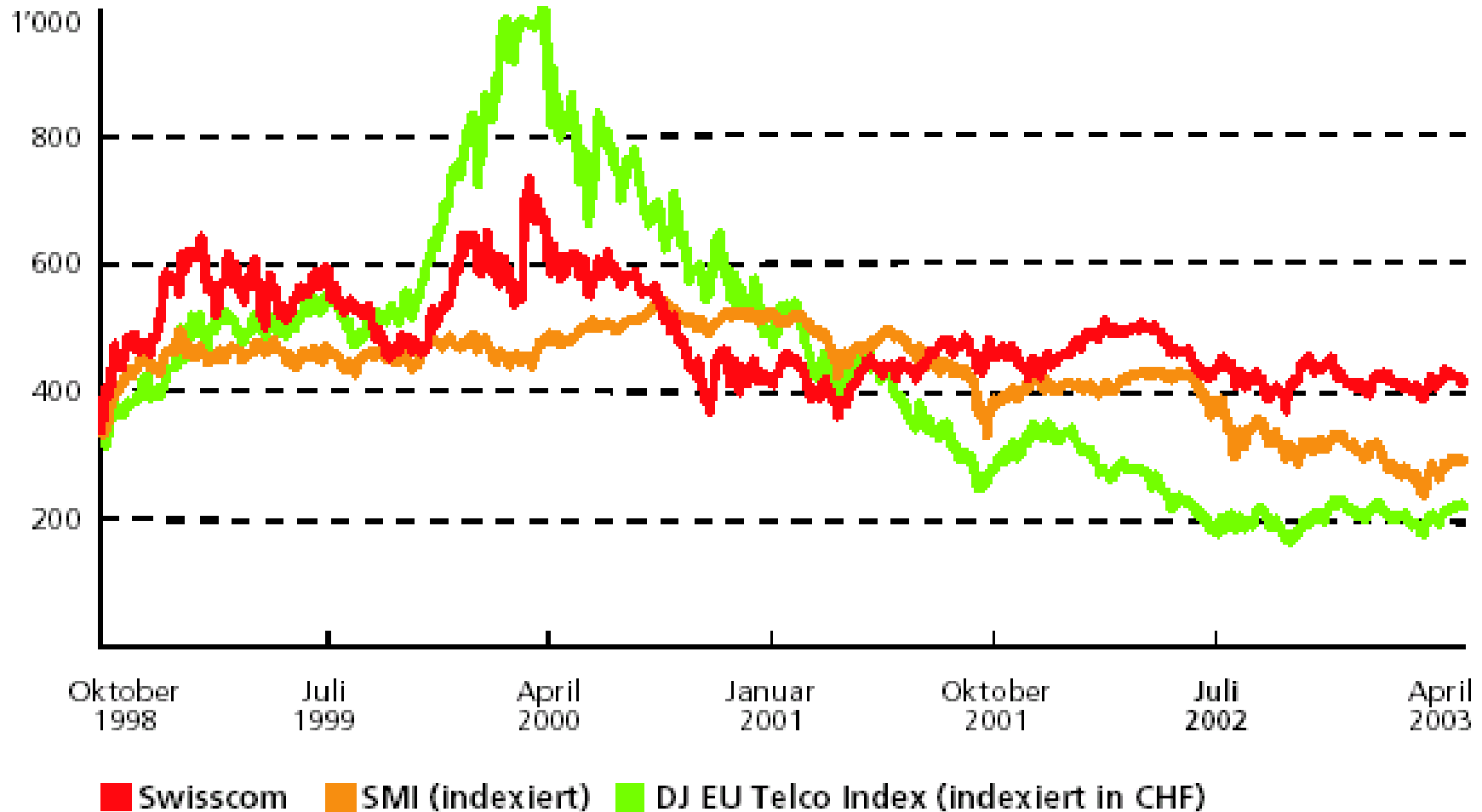
- Schweiz 23.42%
- Grossbritannien 25.90%
- Nordamerika 13.15%
- Rest der Welt 7.00%
- Dispo 30.54%

per 30.4.03

Dezember 2001 – Dezember 2002



Aktienkursentwicklung IPO – April 2003



Mittelfluss IPO – April 2003 (in Mio. CHF)

	<u>Publikums- aktionäre</u>	<u>Haupt- aktionär</u>
Aktienrückkauf	562	3'702
Dividenden	1'514	2'811
Nennwertreduktion	598	1'050
Total Ausschüttungen	2'673	7'563

Zukünftige Ausschüttungspolitik

Operativer Cash-flow

- Investitionen (Sachanlagen und Akquisitionen)
- Schuldentilgung

Minimum 50% der Ausschüttung als Dividende, zusätzlich Aktienrückkauf als Ausschüttung im Folgejahr.

Verwendung der Wertschöpfung (in Mia. CHF)

	<u>2002</u>	<u>1998–2002</u>
Personalaufwand	2.6	12.5
Zinsaufwand	0.3	1.5
Steuern	0.9	4.0
Minderheitsanteile	0.3	0.5
Sondereffekte	–	-5.8
Reingewinn	0.8	12.9
Netto-Wertschöpfung	4.9	25.6

Akquisitionskriterien

- nachhaltiges Geschäftsmodell
- strategischer Fit
- Qualität des Managements
- Preis
- Risikoprofil und Cash-flow