


Gigaset Repeater HX

Configurazione rapida e semplice

(Français au verso)

Legenda spie LED

-  **Il LED sinistro si accende**
Il ripetitore è collegato.
-  **Il LED sinistro lampeggia 2 volte al sec.**
Prima connessione (passi 2+3):
> Premere il tasto di collegamento sul router.
-  **Il LED sinistro lampeggiante**
Modalità di collegamento (passo 4):
> Attendere 30 secondi. Se il LED continua a lampeggiare, il collegamento è impossibile. Avvicinare il ripetitore al router.
-  **Il LED destro lampeggiante**
HD-Phone in uso

*Nota: è possibile collegare il Repeater solo se il PIN DECT è configurato sull'impostazione predefinita 0000. Vedi > <http://internetbox.home> > Telefonia & DECT > PIN

www.gigaset.com/service

KKD-HJM (PMK-UID) 11/2019 IT

Start Contenuto della confezione:




Attenzione: quando viene usato un ripetitore, l'Ecomode degli HD-Phone si disattiva automaticamente.

1 Ha uno di questi router:



Per prima cosa è necessario installare e accendere il router.

2 Collegare il ripetitore alla corrente vicino al router.




Per i 5 minuti successivi il ripetitore si trova in **modalità di collegamento** (il LED sinistro lampeggia).

Panoramica dell'installazione



Vano 1



Vano 2

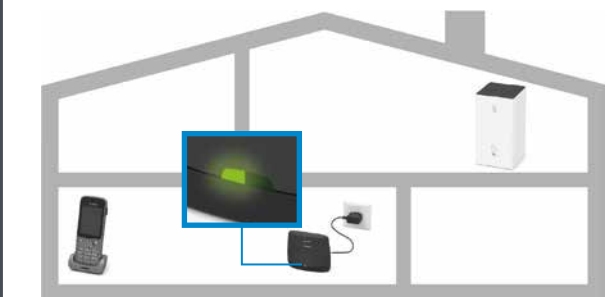
3 Premere il tasto di collegamento sul router.



Attendere che il ripetitore sia collegato al router. Il LED sinistro si illumina di luce verde fissa.

Se il collegamento non riesce, scollegare il ripetitore dalla corrente e ripetere i passi 2 e 3.*

4 A questo punto collocare il ripetitore tra il router e la posizione dell'HD-Phone.



Collegare il ripetitore alla corrente e **attendere 30 secondi**.

Se il LED sinistro continua a lampeggiare, il ripetitore è troppo lontano dal router.

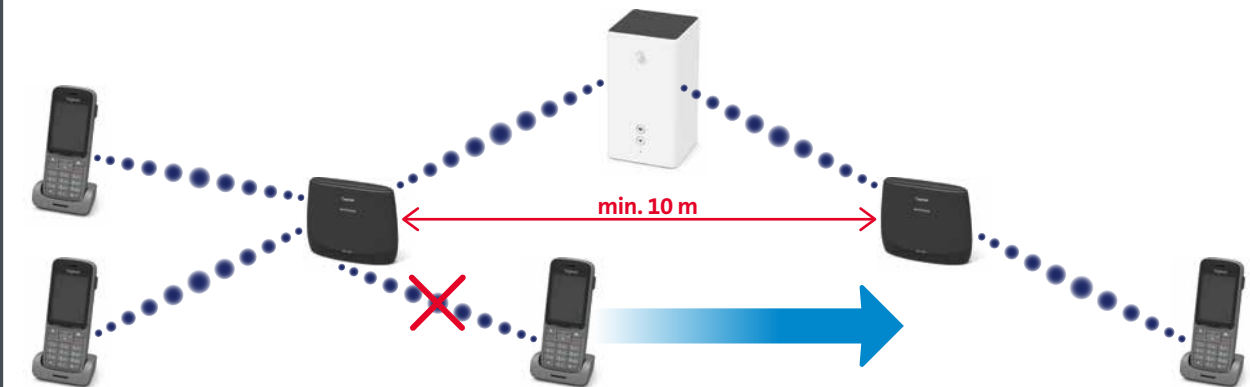
Maggiori informazioni per i clienti Swisscom su www.swisscom.ch/hdphones-aiuto

6



La configurazione di Gigaset Repeater HX è conclusa.

5 A titolo informativo: è possibile installare al massimo due ripetitori e collegare 1 – 2 HD-Phone a ogni ripetitore.



Verificare che non ci siano mai più di due HD-Phone collegati allo stesso ripetitore. Gli HD-Phone si collegano automaticamente al segnale DECT più forte. Se ci sono già due HD-Phone collegati, le chiamate in arrivo causano un conflitto di collegamento.