


1 Internet-Box App downloaden




Sie finden die Swisscom Internet-Box App im jeweiligen App Store.
Stellen Sie sicher, dass Ihr Smartphone/Tablet mit dem WLAN Ihrer Internet-Box verbunden ist.

2 App starten



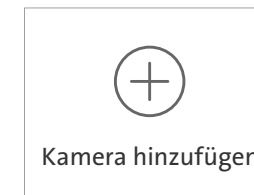
Wählen Sie «Smart Home» – im Anschluss «QBee».

3 QBee Konto eröffnen



Eröffnen Sie ein kostenloses QBee Konto oder loggen Sie in Ihr bestehendes QBee Konto ein.

4 Kamera hinzufügen



Tippen Sie im Anschluss auf «+» um Ihre neue QBee Kamera hinzuzufügen.

Tipps zur Fehlerbeseitigung

Kamera erneut verbinden

Falls die Kamera die Verbindung zum WLAN Ihrer Internet-Box verliert, so muss sie neu mit der Box verbunden werden.

Pairing – um die Kamera mit der Box wieder zu verbinden, drücken Sie den «+» Druckknopf Ihrer Internet-Box.

Dann drücken Sie den WPS Druckknopf der Kamera. Die LED beginnt weiss zu blinken. Sobald die Verbindung hergestellt wurde, ändert die LED auf konstant weiss.

Falls das Verbinden nicht erfolgreich war, führen Sie ein Reset der Kamera durch in dem Sie den WPS Druckknopf 10 Sekunden drücken. Dies setzt die Kamera auf ihre Werkseinstellungen zurück. Nach dem erfolgten Reset können Sie den Pairing Prozess wiederholen.

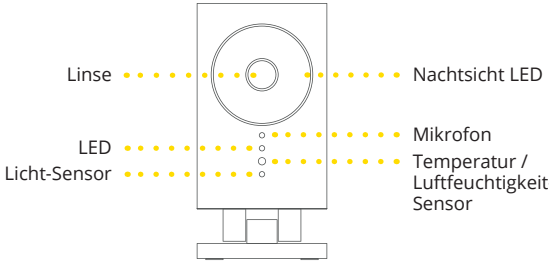
Support

Weitere Informationen und Hilfe erhalten Sie online auf www.qbeecam.com

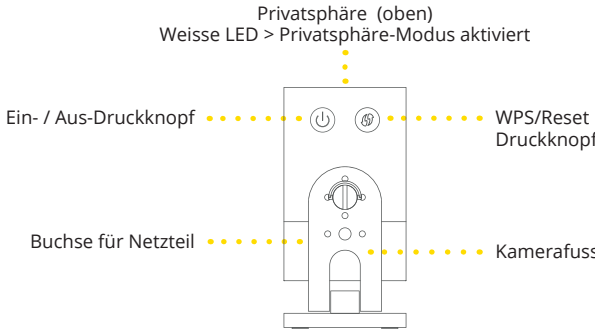
Um den QBee Support zu kontaktieren, gehen Sie auf www.qbeecam.com/de/contact

V8 – 10/2016

LEDs, Druckknöpfe und Sensoren



| LED | |
|----------------|---------------------------|
| Aus | Kamera ausgesteckt |
| Weiss | OK |
| Weiss blinkend | WPS Pairing Modus |
| Rot | Start/Boot |
| Rot blinkend | Problem / Nicht verbunden |



| WPS Druckknopf | |
|----------------|--|
| Pairing | Kamera mit einem WLAN Netzwerk verbinden – 1 Sekunde drücken |
| Reset | Setzt die Kamera auf ihre Werkseinstellungen zurück. Verbindung zu WLAN Netzwerk geht verloren. 10 Sekunden drücken - die LED blinkt schnell in rot. |
| Privatsphäre | |
| Aktiviert | Das Live-Bild und alle Funktionen der Kamera sind in der Internet-Box App nicht verfügbar. |



Multi-Sensor Camera

Installationsanleitung

www.qbeecam.com