

Swisscom TV (UHD) – ascoltare

I clienti con **Swisscom TV (UHD)** hanno la possibilità di evidenziare nella TV Guide o nelle informazioni sul programma le trasmissioni con funzioni senza barriere.

Le funzioni senza barriere sono state implementate soltanto per il TV-Box UHD. Questo TV-Box è piccolo e a forma di quadrato e sulla sua superficie è inciso in modo palpabile il logo di Swisscom. La superficie dei modelli precedenti è liscia e senza logo di Swisscom.

Indice

- 1. Le funzioni senza barriere nella TV Guide**
- 2. Istruzioni per attivare le funzioni senza barriere**
- 3. Testo audio per la lettura ad alta voce**
 - 3.a) Come attivo la funzione «Leggibilità e contrasto»?**
 - 3.b) Come evidenzio nelle informazioni sul programma le trasmissioni con audiodescrizione?**
 - 3.c) Come attivo la funzione di audiodescrizione per una trasmissione?**

1. Le funzioni senza barriere nella TV Guide

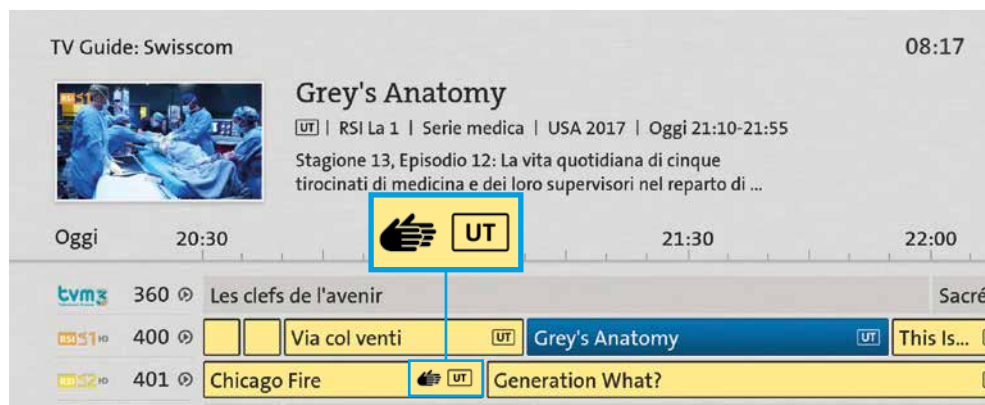



Immagine in alto: se ha attivato le funzioni senza barriere nelle impostazioni, le rispettive trasmissioni vengono evidenziate in giallo nella TV Guide.




2. Istruzioni per attivare le funzioni senza barriere


Sul telecomando di Swisscom TV preme il tasto Home  (Casa).

Selezioni in alto a destra nel menu la voce Impostazioni  (Ruota dentata).

Sotto impostazioni generali trova le funzioni senza barriere.

Inserisca un segno di spunta (con il tasto OK) accanto alle trasmissioni che le interessano e salvi le modifiche.

- >  (Casa) >  (Ruota dentata) > Impostazioni generali > Senza barriere
- >  (Segno di spunta) Inserisci > Salva




Leggibilità e contrasto

> Aumenti il contrasto per migliorare la leggibilità.



Audiodescrizione

1. Vengono evidenziate le trasmissioni con audiodescrizione.
2. Usi il tasto  «cambiare canale» per selezionare la lingua dell'audiodescrizione.

3. Testo audio per la lettura ad alta voce

3.a) Come attivo la funzione «Leggibilità e contrasto»?

Prenda il telecomando di Swisscom TV. Nella parte centrale trova il tasto di navigazione a forma di un grande anello. A destra, sopra il tasto di navigazione, prema il tasto Home. Ora prema sul bordo sinistro del tasto di navigazione e confermi con il tasto OK che si trova al centro del tasto di navigazione. Prema sei volte sul bordo inferiore del tasto di navigazione e confermi con il tasto OK. Prema una volta sul bordo superiore e una volta sul bordo sinistro del tasto di navigazione e confermi con il tasto OK. Prema ancora una volta il tasto OK. In questo modo inserisce un segno di spunta. Salvi le impostazioni premendo ancora una volta il tasto OK.

3.b) Come evidenzio nelle informazioni sul programma le trasmissioni con audiodescrizione?

Prema il tasto Home a destra sopra quello di navigazione. Ora prema tre volte sul bordo sinistro del tasto di navigazione e confermi con il tasto OK. Prema sei volte sul bordo inferiore del tasto di navigazione e confermi con il tasto OK. Prema una volta sul bordo superiore e due volte sul bordo sinistro del tasto di navigazione e confermi con il tasto OK. Prema ancora una volta il tasto OK. Inserisce così un segno di spunta e attiva l'audiodescrizione nelle informazioni sul programma. Prema sulla parte superiore del tasto di navigazione e confermi con il tasto OK. Così inserisce un secondo segno di spunta per usare il tasto «Cambiare canale» per la selezione della lingua. Salvi l'impostazione premendo il tasto OK. Nella TV Guide le trasmissioni con audiodescrizione sono evidenziate con la rispettiva icona e in giallo.

3.c) Come attivo la funzione di audiodescrizione per una trasmissione?

Posizioni il pollice sul tasto OK. Al tatto riconosce il secondo tasto rotondo sotto il tasto OK. È il tasto «Cambiare canale» che ha attivato per la selezione della lingua. Lo prema più volte finché non giunge alla lingua desiderata.

Insieme, senza barriere.



Federazione svizzera dei
ciechi e deboli di vista



swisscom

Ci impegniamo per consentire a tutti un accesso
senza barriere ai nostri prodotti e offerte.



**Insieme a favore
della sostenibilità**

[swisscom.ch/sostenibilita](https://www.swisscom.ch/sostenibilita)