

Swisscom TV (UHD)




«Les clients disposant de **Swisscom TV** (UHD) ont la possibilité de mettre en évidence les émissions avec des fonctions d'accès sans barrière dans le TV Guide et les informations sur les programmes.»



Seule la TV-Box (UHD) est blanche.
Les modèles plus anciens sont noirs.

Ensemble, vivons plus de sensations.


pro audito schweiz
ORGANISATION
FÜR MENSCHEN
MIT HÖRPROBLEMEN


SGB-FSS
Schweizerischer Gehörlosenbund
Fédération Suisse des Sourds
Federazione Svizzera dei Sordi
Swiss Federation of the Deaf

 **swisscom**

Nous nous engageons à vous
garantir un accès sans barrière
à nos produits et à nos offres.





**Ensemble au service du
développement durable**
swisscom.ch/durabilite

Toutes les fonctions d'accès sans barrière



Procédez comme suit pour activer ces fonctions:

Appuyez sur la touche  de votre télécommande Swisscom TV.
Choisissez le point de menu réglages en haut à gauche .
Les fonctions d'**accès sans barrière** sont situées sous **paramétrage général**.
Si vous le souhaitez, cochez une **case** (en appuyant sur la touche OK), puis **enregistrez** vos modifications.

 >  > **Paramétrage général** > **Accès sans barrière** > **Cocher**  > **Enregistrer**



Sous-titres

1. Les émissions avec des sous-titres sont cochées.
2. Si les émissions comportent des sous-titres, elles sont systématiquement affichées.

Sous-titres:

Pour **activer les sous-titres une seule fois** pour l'émission en cours, vous pouvez appuyer sur la touche Option et sélectionner les sous-titres. Cette sélection est désactivée dès que le téléviseur est éteint.




Langue des signes


Les émissions diffusées en langue des signes sont cochées.



Audiodescription

1. Les émissions avec l'option audiodescription sont cochées.
2. Utilisez la touche  «changer de chaîne» comme touche de sélection de la langue.

Audiodescription:

Pour sélectionner le canal vocal de l'audiodescription **durant une émission en cours**:
> Touche  pour passer au prochain canal vocal.



Lisibilité et contraste

Augmentez le contraste et, par voie de conséquence, la lisibilité.