

# Swisscom TV (UHD)



«I clienti con **Swisscom TV (UHD)** hanno la possibilità di evidenziare nella TV Guide o nelle informazioni sul programma le trasmissioni con funzioni senza barriere.»



Solo il TV-Box (UHD) è bianco.  
I modelli più vecchi sono neri.

**Insieme, senza barriere.**



pro auditio schweiz

ORGANISATION  
FÜR MENSCHEN  
MIT HÖRPROBLEMEN



SGB-FSS  
Schweizerischer Gehörlosenbund  
Fédération Suisse des Sourds  
Federazione Svizzera dei Sordi  
Swiss Federation of the Deaf



Ci impegniamo per consentire a tutti un accesso senza barriere ai nostri prodotti e offerte.





**Insieme a favore  
della sostenibilità**

[swisscom.ch/sostenibilita](https://www.swisscom.ch/sostenibilita)

# Tutte le funzioni senza barriere



## Istruzioni per attivare le funzioni

Sul telecomando di Swisscom TV preme il tasto Home .  
Selezioni in alto a sinistra nel menu la voce Impostazioni .  
Sotto **impostazioni generali** trova le funzioni **senza barriere**.  
Inserisca un **segno di spunta** (con il tasto OK) accanto alle trasmissioni che le interessano e **salvi** le modifiche.

>  >  > **Impostazioni generali** > **Senza barriere** >  **Inserisci** > **Salva**



### Sottotitoli

1. Vengono evidenziate le trasmissioni con sottotitoli.
2. I sottotitoli appaiono in tutte le trasmissioni per le quali è offerto questo servizio.

### Sottotitoli

Per **attivare una sola volta i sottotitoli** per una trasmissione in onda preme il tasto Option e selezioni Sottotitoli. Quando spegne il televisore la selezione viene disattivata




### Lingua dei segni


Vengono evidenziate le trasmissioni con lingua dei segni.



### Audiodescrizione

1. Vengono evidenziate le trasmissioni con audiodescrizione.
2. Usi il tasto  «cambiare canale» per selezionare la lingua dell'audiodescrizione.

### Audiodescrizione

Procedura per scegliere la lingua dell'audiodescrizione **durante una trasmissione**:  
> premere il tasto  per passare alla lingua successiva.



### Leggibilità e contrasto

Aumenti il contrasto per migliorare la leggibilità.