


The Frame – Art when it's off. TV when it's on.



HDR1000 4K

Découvrez plus de détails avec une grande luminosité

Avec HDR1000, on atteint une luminosité de crête de 1000 nits. Ceci permet un taux de contraste considérablement plus élevé. Grâce à HDR 1000, le rendu du contenu HDR est plus claire et avec plus de détails. Ultra HD – appelé aussi UHD ou 4K – c'est l'avenir de la télévision. La résolution extrêmement grande de 3840 × 2160 pixels est le meilleur format que vous pouvez regarder actuellement. Et si les sources ne sont pas affichées à une résolution UHD, les contenus sont convertis par Samsung dans le niveau UHD.

ART MODE SAMSUNG COLLECTION

Embellissez vos murs avec de l'art authentique

Découvrez votre propre exposition artistique. Frame s'accorde à votre style et s'intègre parfaitement à votre intérieur. En mode activé, vous avez un téléviseur à couper le souffle. En mode désactivé, il s'apparente à un véritable oeuvre d'art. The Frame peut afficher des chefs d'œuvre préinstallés d'artistes renommés. En plus, vous avez accès à l'Art Store, vous permettant de télécharger à tout moment une large gamme d'œuvres d'art. Grâce à My Collection, vous pouvez décorer votre intérieur avec vos photos et souvenirs personnels – en les téléchargeant en toute simplicité via votre smartphone ou une clé USB.

NO GAP WALL-MOUNT



No Gap Wall-Mount et Connexion invisible – Une décision de style de vie

Avec Samsung Lifestyle Solution, vous redéfinissez votre expérience de télévision. Vous pouvez choisir librement et selon votre style de vie où vous allez installer votre téléviseur. No Gap Wall-Mount et la Connexion invisible, comprises dans la livraison, garantissent un look rangé et minimaliste de votre Frame. The Frame est littéralement plaqué au mur, sans fils disgracieux.

BRIGHTNESS & MOTION SENSOR

Adaptez vos œuvres d'art parfaitement à l'environnement

The Frame détecte la lumière ambiante et adapte automatiquement la luminosité et la teinte de votre écran. Conférez une apparence tout à fait naturelle à vos œuvres d'art. Grâce au capteur de mouvements, The Frame s'éteint automatiquement lorsque vous quittez la pièce, pour économiser de l'énergie, et se remet en marche lorsque vous retournez.

	65" 163cm	55" 138cm	43" 108cm			
GÉNÉRALITÉS						
Série	Frame TV			Frame TV accessoires		
Code du modèle	UE65LS003AUXZG	UE55LS003AUXZG	UE43LS003AUXZG	65": VG-SCFM65DW/XC 55": VG-SCFM55DW/XC 43": VG-SCFM43DW/XC	65": VG-SCFM65LW/XC 55": VG-SCFM55LW/XC 43": VG-SCFM43LW/XC	65": VG-SCFM65WM/X 55": VG-SCFM55WM/X 43": VG-SCFM43WM/XC
EAN	8806088901121	8806088901091	8806088995106	65": 8806088885407 55": 8806088885384 43": 8801643026875	65": 8806088885414 55": 8806088885384 43": 8801643027612	65": 8806088885421 55": 8806088885223 43": 8801643026912
Désignation	Frame TV 65"	Frame TV 55"	Frame TV 43"	Frame walnut 65/55/43	Frame beige 65/55/43	Frame white 65/55/43
DIMENSIONS (L × H × P, en mm)						
Produit	1454 × 831 × 43	1235 × 708 × 43	967 × 557 × 43	—		
Bande en haut/en bas	—			65": 1457,5 × 42,4 × 16,5 • 55": 1238,6 × 42,4 × 16,5 • 43": 970,2 × 42,4 × 16,5		
Bande à gauche/à droite	—			65": 834,9 × 42,4 × 16,5 • 55": 711,8 × 42,4 × 16,5 • 43": 560,8 × 42,4 × 16,5		
Produit avec emballage	1601 × 962 × 221	1402 × 819 × 210	1104 × 694 × 240	65": 1546 × 176 × 90 • 55": 1327 × 176 × 90 • 43": 1050 × 176 × 90		
POIDS						
Produit	25,4 kg	18,6 kg	19,4 kg	65": 1,4 kg • 55": 1,2 kg • 43": 0,9 kg		
Produit avec emballage	39 kg	29,2 kg	20,6 kg	65": 2,3 kg • 55": 2 kg • 43": 1,6 kg		
ENERGIE						
Label énergétique	A+	A	B	—		
En fonctionnement (max.)	118 W	103 W	95 W	—		
En fonctionnement Stand-by	0,5 W	—				
DESIGN						
Couleur	Frame Edge • Charcoal Black			Noyer	Bois beige	Blanc
Material	—			Aluminium • Panneaux de bois		Aluminium • Revêtement en poudre
Cadre	Frame TV accessoires			—		
Pied type	Basic Stand			—		
Incurvé • Rayon	—			—		
Fixation murales	No Gap Wall-Mount (inclus)			—		
Cordon électrique	Invisible Connection			—		
ACCESSOIRES						
Contenu de la livraison	Télécommande y compris batterie • No Gap Wall Mount • Basic Stand • Cordon électrique • Mode d'emploi			Mode d'emploi		
Compatibilité	Studio Stand • Samsung Tower Stand • No Gap Wall-Mount • Invisible Connection (15 m)			65": LS003 65" • 55": LS003 55" • 43": LS003 43"		
IMAGE						
Résolution • Profondeur des couleurs	UHD 3840 × 2160 • 10 bit		8 bit			
Ultra Black Panel	Oui					
Processeur	Quad Core					
Picture Engine	Oui					
Q Display	—					
HDR • Type	Oui • HDR					
PQI	2100		1500			
Micro Dimming	UHD Dimming					
Active Crystal Colour	Oui					
Precision Black (local dimming)	Precision Black					
AUDIO						
Dolby Digital Plus • DTS Codec	Oui • Oui					
Sound Output (RMS) • Speaker Type	40 W • 2.2 ch		20 W • 2 ch			
Multiroom Link • Bluetooth Audio	Oui • Oui					
SMART FEATURES						
Smart TV • Smart View App	Oui • Oui					
Commande vocale	Oui (En UK, Es, It, Fr, De, Pt Brésilien)					
Web Browser • One App Support	Oui • —					
TV to Mobile • Mobile to TV Mirroring	Oui • Oui					
360° Video Player • Together Play	Oui • Oui					
FEATURES						
Instant ON • Auto Power OFF	Oui • Oui					
Voice Guide	Oui (En UK, Es, It, Fr, De, NL, Pl, Da, Sv, Fi, No, Pt, Ru)					
2 Tuner • Picture-In-Picture	Oui • Oui					
Connect Share HDD • USB 2.0	Oui • Oui					
Extended PVR • Time Shift	Oui • Oui					
EPG • Télétex • HBB TV 1.5	Oui • Oui • Oui					
CONNECTIVITÉ						
One Connect Box	One Connect Optical					
Télécommande	One Remote TM1750A					
HDMI • USB • Digital Audio Out	4 • 3 • 1					
HDMI A Return Ch. Support	Oui					
HDMI Quick Switch	Oui					
Wireless LAN Built-in • Ethernet	Oui • Oui					
CI Slot • Ex-Link (RS-232C)	1 (CI+ 1,3) • 1					
DVB-T2CS2 • Tuner	2 • 2					
WiFi Direct • Anynet+ (HDMI-CEC)	Oui • Oui					
GARANTIE						
Garantie	2 ans					