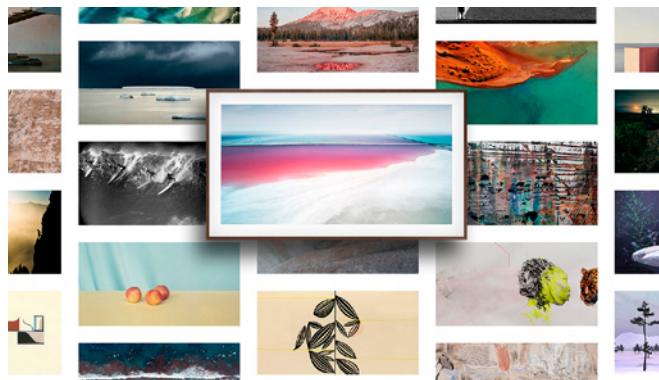


The Frame – Art when it's off. TV when it's on.



HDR1000 4K

Vivete più dettagli con un'alta luminosità

HDR 1000 consente di raggiungere la luminosità massima di 1000 nit, che garantisce una gamma di contrasti nettamente più ampia. Grazie all'HDR 1000, i contenuti HDR sono più luminosi e più dettagliati. L'ultra HD – abbreviato UHD o 4K – è il futuro della televisione. L'elevatissima risoluzione di 3840 × 2160 Pixel è la migliore che potete vedere attualmente. E se le fonti non dispongono di una risoluzione UHD, Samsung la calcola sul livello di UHD.

ART MODE SAMSUNG COLLECTION

Abbellite la vostra casa con vera arte

Vivete la vostra mostra d'arte personale. The Frame si adatta al vostro stile e si inserisce perfettamente nella vostra casa. Acceso dispone di un televisore a mozzafiato. Nel modo spento diventa un'opera d'arte. Ricevete The Frame con delle opere d'arte di artisti di fama mondiale pre-installati. Inoltre, avrete accesso al Art Store, che ha una vasta gamma di opere d'arte, che sono disponibili per il download in qualsiasi momento. Su My Collection può decorare la sua casa con le proprie foto e i propri ricordi – utilizzando semplicemente un cellulare o scaricarli tramite USB.

NO GAP WALL-MOUNT




No Gap Wall-Mount ed una connessione invisibile – una decisione Lifestyle

Redefinite l'esperienza visiva con Samsung Lifestyle Solution. Avrete la libertà di montare la TV lì, dove il vostro stile di vita piacerebbe d'averlo. La No Gap Wall-Mount e la connessione invisibile, che è contenuta nella confezione, creano un aspetto ordinato e minimalista del Frame. Montaggio piatto al muro, senza grovigli sgradevoli di cavi del Frame.

BRIGHTNESS & MOTION SENSOR

Adattate la vostra arte perfettamente nell'ambiente

The frame rileva la luce ambientale e regola automaticamente la luminosità dello schermo e il colore. Date un aspetto molto naturale alla vostra arte. Grazie al sensore di movimento The Frame si spegne automaticamente per risparmiare energia quando si lascia la stanza e si riaccende quando ci si torna.

	65" 163cm	55" 138cm	43" 108cm			
ASPETTI GENERALI						
Serie	Frame TV			Frame TV accessori		
Codice modello	UE65LS003AUXZG	UE55LS003AUXZG	UE43LS003AUXZG	65": VG-SCFM65DW/XC 55": VG-SCFM55DW/XC 43": VG-SCFM43DW/XC	65": VG-SCFM65LW/XC 55": VG-SCFM55LW/XC 43": VG-SCFM43LW/XC	65": VG-SCFM65WM/X 55": VG-SCFM55WM/X 43": VG-SCFM43WM/XC
EAN	8806088901121	8806088901091	8806088995106	65": 8806088885407 55": 8806088885384 43": 8801643026875	65": 8806088885414 55": 8806088885384 43": 8801643027612	65": 8806088885421 55": 8806088885223 43": 8801643026912
Denominazione	Frame TV 65"	Frame TV 55"	Frame TV 43"	Frame walnut 65/55/43	Frame beige 65/55/43	Frame white 65/55/43
DIMENSIONI (L × A × P, in mm)						
Prodotto	1454 × 831 × 43	1235 × 708 × 43	967 × 557 × 43	—		
Listello su/giù	—			65": 1457,5 × 42,4 × 16,5 • 55": 1238,6 × 42,4 × 16,5 • 43": 970,2 × 42,4 × 16,5		
Listello sinistra/destra	—			65": 834,9 × 42,4 × 16,5 • 55": 711,8 × 42,4 × 16,5 • 43": 560,8 × 42,4 × 16,5		
Con confezione	1601 × 962 × 221	1402 × 819 × 210	1104 × 694 × 240	65": 1546 × 176 × 90 • 55": 1327 × 176 × 90 • 43": 1050 × 176 × 90		
PESO						
Prodotto	25,4 kg	18,6 kg	19,4 kg	65": 1,4 kg • 55": 1,2 kg • 43": 0,9 kg		
Con confezione	39 kg	29,2 kg	20,6 kg	65": 2,3 kg • 55": 2 kg • 43": 1,6 kg		
ENERGIA						
Etichettatura energetica	A+	A	B	—		
Consumo in esercizio (max.)	118 W	103 W	95 W	—		
Consumo Stand-by	0,5 W				—	
DESIGN						
Colore	Frame Edge • Charcoal Black			Noce	Legno beige	Bianco
Materiale	—			Alluminio • Panelli in legno		Alluminio • Verniciatura a polvere
Cornice	Frame TV accessori			—		
Tipo piede	Basic Stand			—		
Curvo • Raggio	—			—		
Supporti per fissaggio a parete	No Gap Wall-Mount (include)			—		
Sistema di alloggiamento dei cavi	Invisible Connection			—		
ACCESSORI						
Fornitura	Telecomando con batterie incluse • No Gap Wall Mount • Basic Stand • Cavo di alimentazione • Istruzioni per l'uso			Istruzioni per l'uso		
Compatibilità	Studio Stand • Samsung Tower Stand • No Gap Wall-Mount • Invisible Connection (15 m)			65": LS003 65" • 55": LS003 55" • 43": LS003 43"		
IMMAGINE						
Risoluzione • Profondità colori	UHD 3840 × 2160 • 10 bit		8 bit			
Ultra Black Panel	Sì					
Processore	Quad Core					
Picture Engine	Sì					
Q Display	—					
HDR • Typ	Sì • HDR					
PQI	2100		1500			
Micro Dimming	UHD Dimming					
Active Crystal Colour	Sì					
Precision Black (local dimming)	Precision Black					
AUDIO						
Dolby Digital Plus • DTS Codec	Sì • Sì					
Sound Output (RMS) • Speaker Type	40 W • 2.2 ch		20 W • 2 ch			
Multiroom Link • Bluetooth Audio	Sì • Sì					
SMART FEATURES						
Smart TV • Smart View App	Sì • Sì					
Controllo vocale	Sì (En UK, Es, It, Fr, De, Pt Brasile)					
Web Browser • One App Support	Sì • —					
TV to Mobile • Mobile to TV Mirroring	Sì • Sì					
360° Video Player • Together Play	Sì • Sì					
CARATTERISTICHE						
Instant ON • Auto Power OFF	Sì • Sì					
Voice Guide	Sì (En UK, Es, It, Fr, De, NL, Pl, Da, Sv, Fi, No, Pt, Ru)					
2 Tuner • Picture-In-Picture	Sì • Sì					
Connect Share HDD • USB 2.0	Sì • Sì					
Extended PVR • Time Shift	Sì • Sì					
EPG • Teletext • HBB TV 1.5	Sì • Sì • Sì					
CONNETTIVITÀ						
One Connect Box	One Connect Optical					
Telecomando	One Remote TM1750A					
HDMI • USB • Digital Audio Out	4 • 3 • 1					
HDMI A Return Ch. Support	Sì					
HDMI Quick Switch	Sì					
Wireless LAN Built-in • Ethernet	Sì • Sì					
CI Slot • Ex-Link (RS-232C)	1 (CI+1,3) • 1					
DVB-T2CS2 • Tuner	2 • 2					
WiFi Direct • Anynet+ (HDMI-CEC)	Sì • Sì					
GARANZIA						
Garanzia	2 anni					