



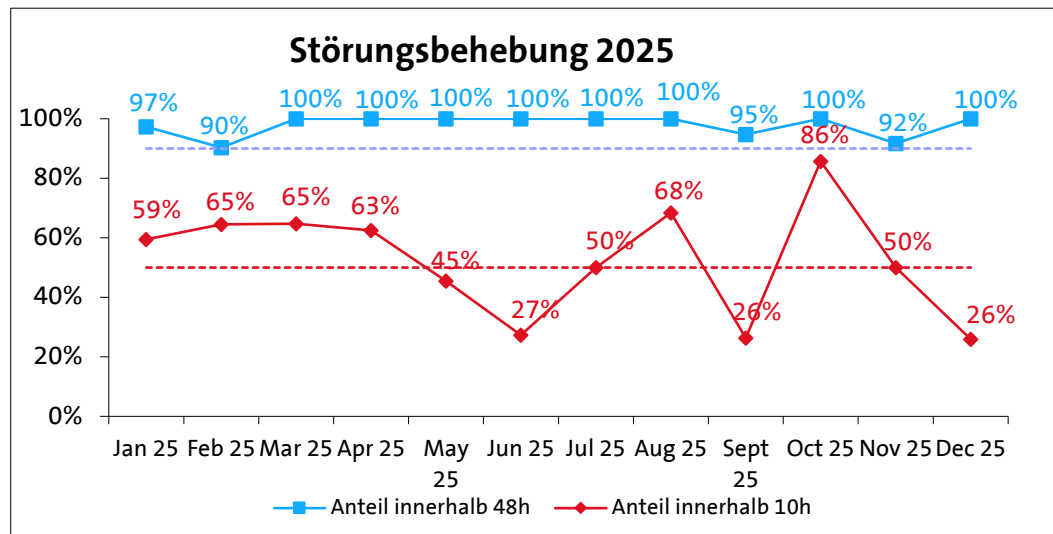
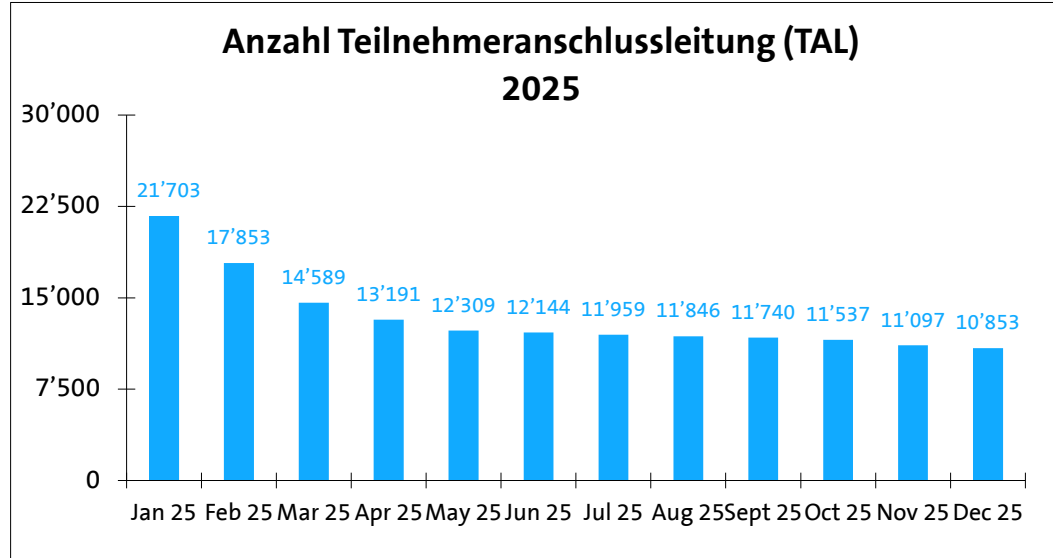
Bericht zur Entbündelung 2025

01.01.2026



TAL - die letzten 12 Monate

In der Berichtsperiode bezogen 6 FDA das Produkt TAL



Anzahl TAL

- Seit Juni 2012 ist die Installierte Basis stark rückläufig und hat sich vom Höhepunkt mit über 300k installierten Anschlüsse auf heute noch 10.8k reduziert.
- Knapp über 40% der Anschlüsse sind für Geschäftskunden.
- Per Ende 2025 hätten basierend auf den aktuellen FDA Kollokationen rund 3 Millionen Anschlüsse (ca. 85% aller) entbündelt werden können.

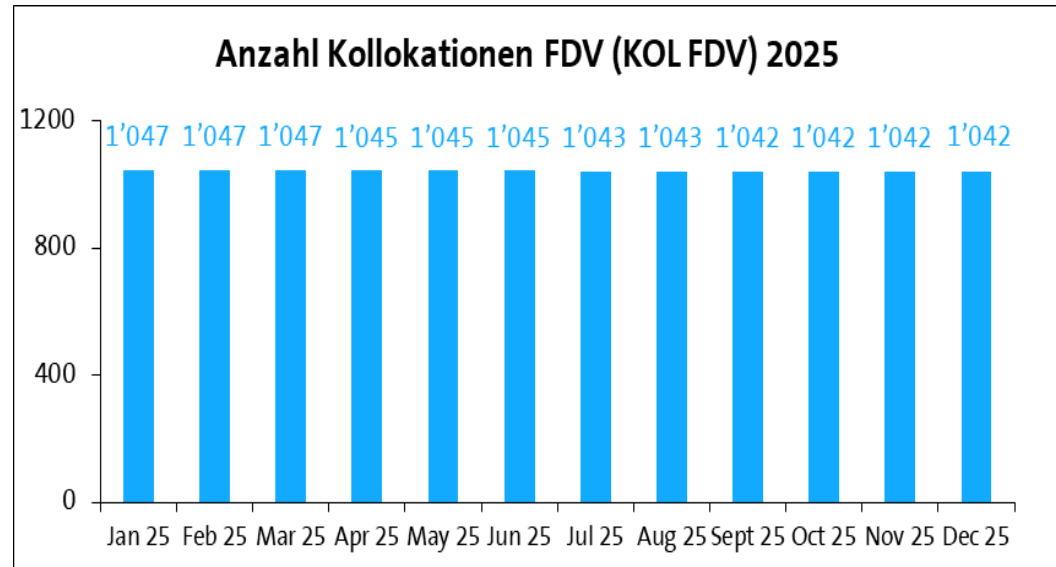
Störungsbehebungen

- Im Total gibt es nur noch sehr wenige Störungen pro Monat (<10), davon teilweise auch sehr komplexe Störungen. Daher ist auch die volatile Entwicklung der Störungsbehebungszeiten innerhalb 10h begründet.



KOL FDV - die letzten 12 Monate

In der Berichtsperiode bezogen 6 FDA das Produkt KOL FDV



Anzahl Kollokationen

- Ende Dezember 2025 hatten insgesamt sechs FDA mindestens eine KOL FDV realisiert. Der Bestand an Kollokationen FDV ist in der Berichtsperiode weiter gesunken und Ende Dezember 2025 waren an 623 Swisscom Standorten 1'042 Kollokationen FDV in Betrieb.

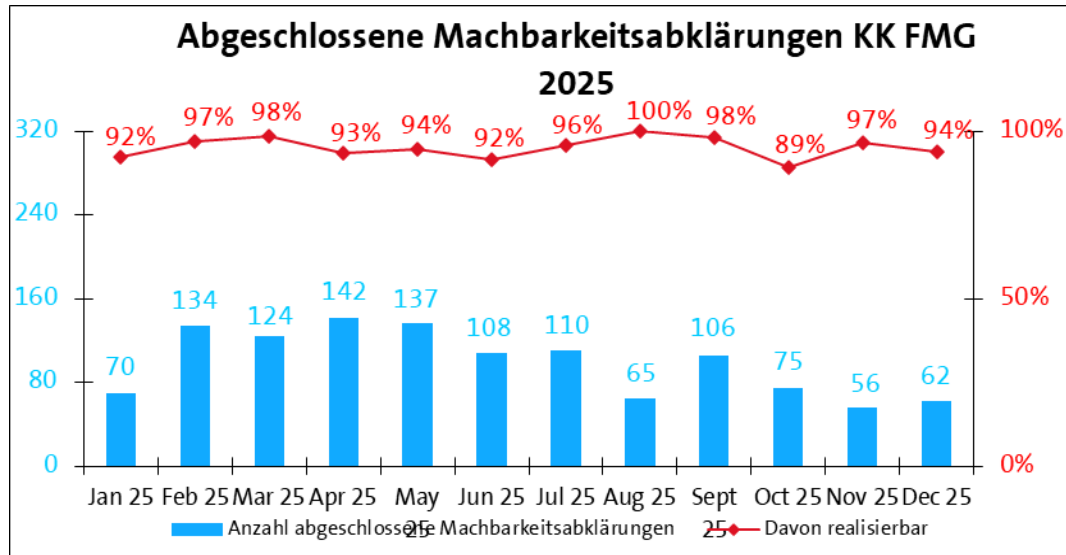
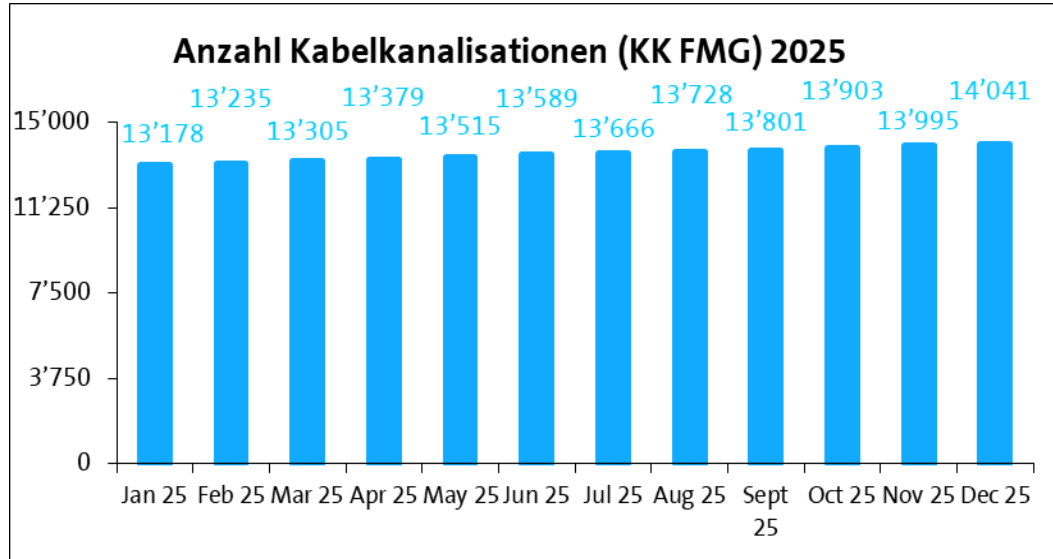
Flächen- und Energiebedarf

- Der durchschnittliche Bedarf an verkaufter Fläche pro Kollokation FDV betrug 3.466 m². Der durchschnittliche Bedarf an Energie pro Kollokation FDV betrug 1.110 kW [48 VDC].



KKF - die letzten 12 Monate

In der Berichtsperiode bezogen 38 FDA das Produkt



Anzahl Kabelkanalisationen (KK FMG)

- Der Bestand an Kabelkanalisationen FMG hat in der Berichtsperiode weiter kontinuierlich zugenommen.
- Die durchschnittliche Länge einer Kabelkanalisation FMG beträgt 447 Meter. Insgesamt haben die FDA 6'280'740 Meter Kabelkanalisationen bezogen. Der Zuwachs der mitbenutzten Kanalisation in den letzten sechs Monaten der Berichtsperiode beträgt 273'757 Meter.

Abgeschlossene Machbarkeitsabklärungen (KK FMG)

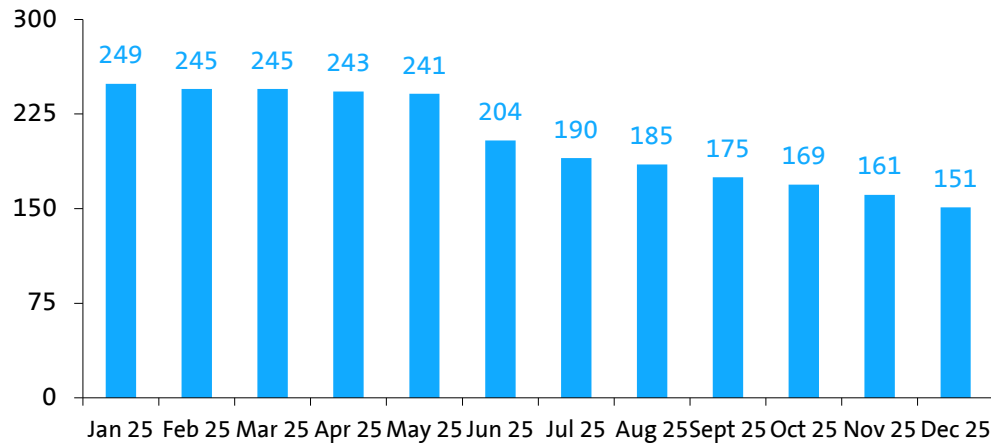
- Machbarkeitsabklärungen sind Anfragen der FDA für den Zugang zu den Kabelkanalisationen FMG von Swisscom.
- Im Dezember wurden im Durchschnitt 94% aller Machbarkeitsabklärungen als realisierbar bewertet. Nur vereinzelte Anfragen mussten wegen der Reservehaltungsregeln als nicht realisierbar beantwortet werden.



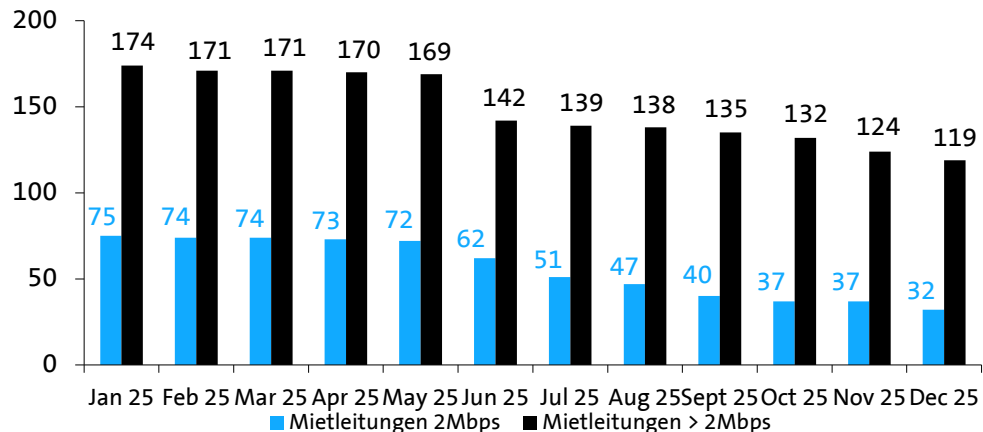
MLF - die letzten 12 Monate

In der Berichtsperiode bezogen 8 FDA das Produkt MLF

Anzahl Mietleitungen FMG (MLF) 2025



Installierte Basis aufgeteilt nach MLF-Typen 2025



Anzahl Mietleitungen FMG (MLF)

- Swisscom hat das regulierte Mietleitungsprodukt (MLF 2.0, dies enthält CLS FMG und CES FMG) per 1. Juni 2012 eingeführt.

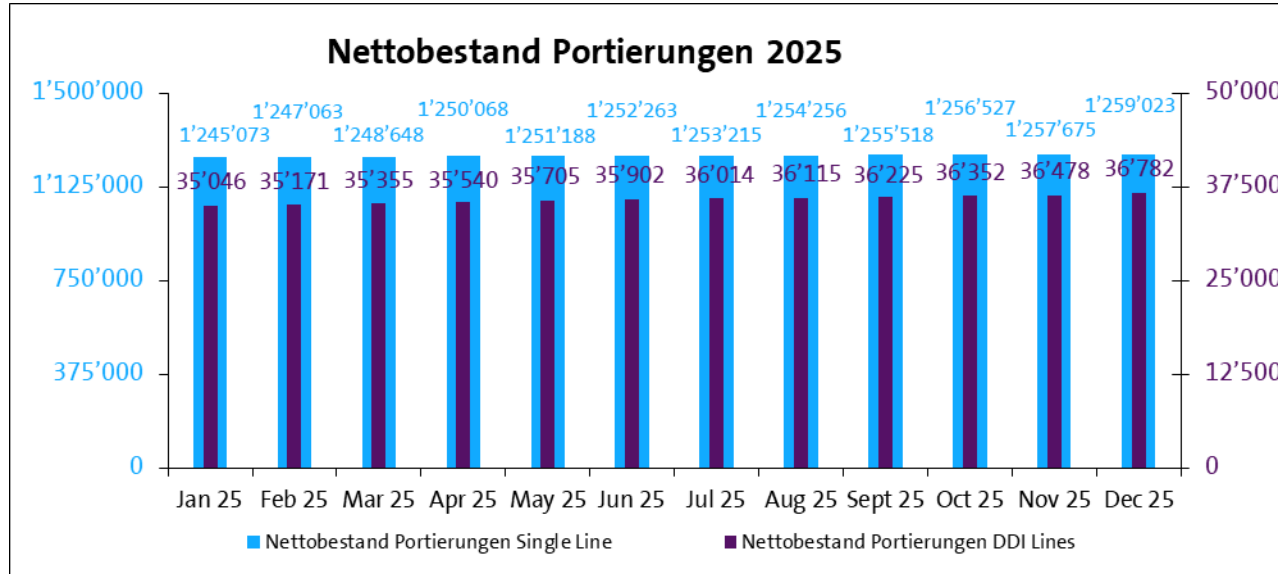
Installierte Basis

- Durch die Einführung des regulierten Mietleitungsprodukts per 1. Juni 2012 hat sich die Auflistung der Mietleitungstypen geändert.
- Die Mietleitungen werden nach ihrer Geschwindigkeit dargestellt.
- Der Bestand sämtlicher Mietleitungen MLF ist in der Berichtsperiode weiterhin rückläufig und beläuft sich per Dezember'25 auf 151 Mietleitungen MLF.

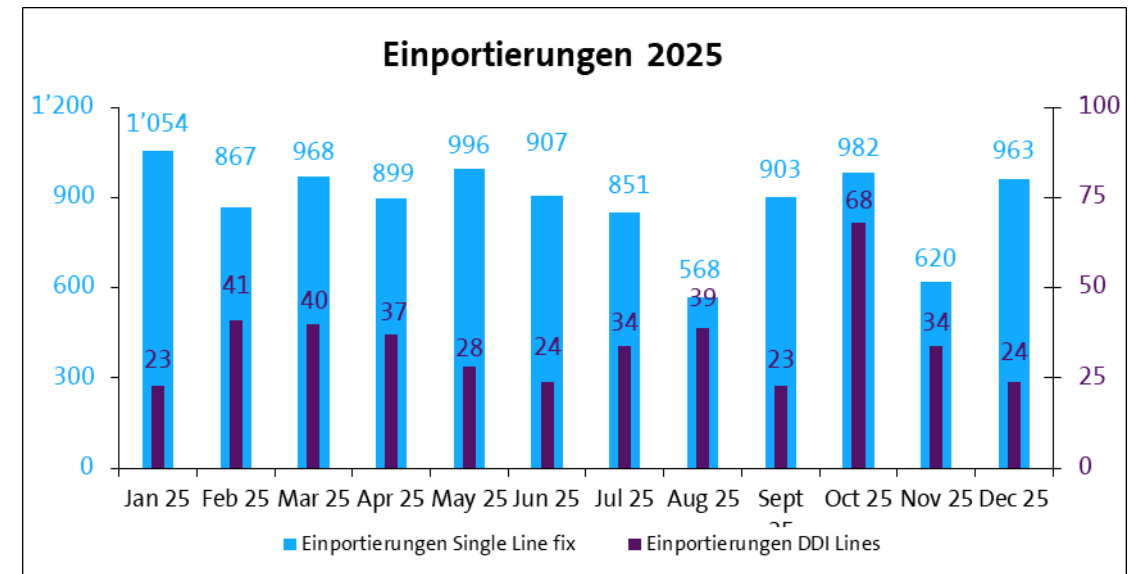
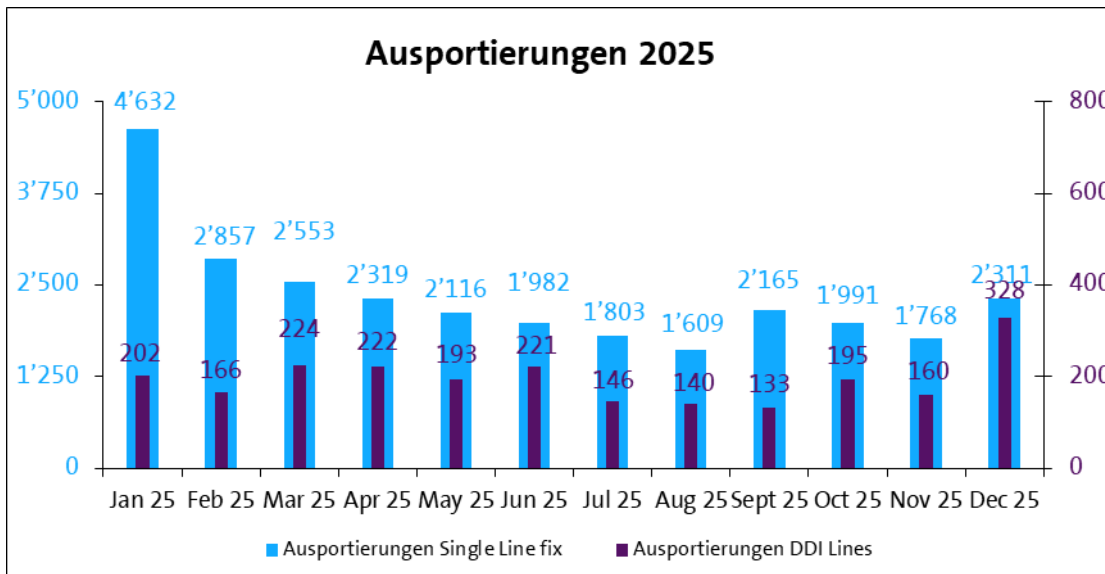


ONP - die letzten 12 Monate

In der Berichtsperiode nutzten 32 FDA Single Line ONP und 29 FDA DDI ONP.



- Bis Ende Dezember 2025 hatte Swisscom netto über 1.25 Million Einzelnummern und über 36'000 DDI Nummernblöcke in andere Netze ausportiert.
- In dieser Berichtsperiode wurden total 28'106 Single Lines fix und 2'330 DDI Lines von Swisscom in andere Netze ausportiert.
- In dieser Berichtsperiode wurden total 10'578 Single Line Fix und 415 DDI Lines von anderen Netzen zu Swisscom einportiert





Übersicht Entbündelung & Interkonnektion

Halbjahreszahlen seit 2007 der wichtigsten Produkte

Jahr Monat	TAL	KOL FDV	KKF	MLF	ONP	Jahr Monat	TAL	KOL FDV	KKF	MLF	ONP
Dez 07	265	262	36	72	235'540	Jun 18	95'491	1'227	5'168	1'035	1'103'695
Jun 08	4'381	458	100	71	259'050	Dez 18	87'388	1'227	5'824	941	1'118'886
Dez 08	30'256	595	198	172	293'990	Jun 19	78'951	1'228	6'630	824	1'132'054
Jun 09	82'176	835	283	176	348'119	Dez 19	70'107	1'228	7'405	726	1'139'596
Dez 09	152'754	1'041	392	172	423'701	Jun 20	62'588	1'204	8'033	630	1'149'628
Jun 10	218'768	1'170	503	183	512'309	Dez 20	55'642	1'199	8'506	582	1'160'468
Dez 10	254'894	1'181	614	238	564'389	Jun 21	49'305	1'191	8'976	526	1'177'454
Jun 11	284'619	1'206	691	224	613'819	Dez 21	41'218	1'187	9'540	505	1'184'297
Dez 11	305'834	1'222	817	226	652'011	Jun 22	36'940	1'190	10'020	452	1'194'607
Jun 12	316'551	1'222	1'081	1'297	696'993	Dez 22	32'787	1'161	10'543	402	1'201'475
Dez 12	299'844	1'236	1'328	1'815	730'092	Jun 23	29'389	1'146	10'931	352	1'213'772
Jun 13	279'677	1'248	1'610	2'011	762'429	Dez 23	26'843	1'058	11'489	326	1'219'420
Dez 13	256'444	1'255	1'923	1'920	784'415	Jun 24	24'440	1'053	12'272	287	1'231'281
Jun 14	227'734	1'246	2'247	1'789	804'977	Dez 24	22'069	1'046	13'138	258	1'241'495
Dez 14	180'160	1'216	2'618	1'722	825'001	Jun 25	12'144	1'045	13'589	204	1'252'263
Jun 15	149'641	1'215	3'027	1'677	852'960	Dez 25	10'853	1'042	14'041	151	1'259'023
Dez 15	128'287	1'204	3'330	1'501	876'036						
Jun 16	124'611	1'203	3'532	1'335	918'143						
Dez 16	128'480	1'214	3'836	1'204	971'922						
Jun 17	115'769	1'221	4'310	1'194	1'034'948						
Dez 17	106'826	1'232	4'774	1'079	1'079'653						